

Инструкция по сборке

Опора



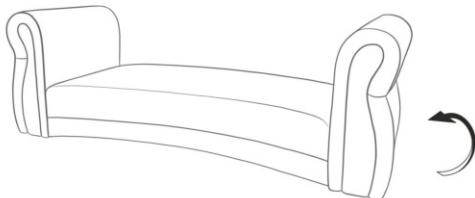
Инструмент для сборки:




или

Сборку мебели необходимо производить на ровной, чистой и твердой поверхности. Во избежании повреждения поверхности мебели рекомендуется на месте сборки положить мягкую толстую ткань или гофрокартон от упаковки.

Шаг 1. Поставить пуф нижней частью вниз.



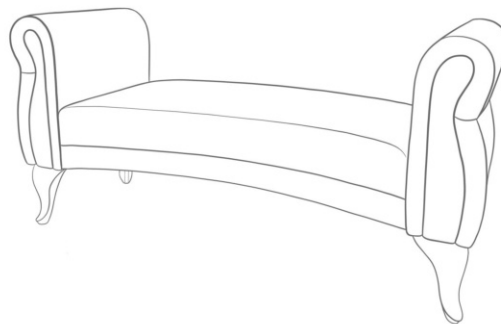
Шаг 2. Расположить опоры с четырех сторон, смещая каждую опору максимально в угол. Очень важно следить за тем, чтобы опоры находились на одинаковом удалении от краев.



Шаг 3. При помощи трех саморезов 3,5x32 прикрепить каждую опору к пуфу.



Шаг 4. Перевернуть пуф на опоры.



Комплектация фурнитуры

1. Саморез 3,5x32 - 12 шт.
2. Опора - 4 шт.

3. Паспорт изделия.